



施工例：壁に #3131 グリーン 5g と #3188 白色を100gを混ぜた色を2回塗り


オスモカラー ウッドワックスオパーク (塗りつぶし)

ウッドワックスオパークはアクセントカラーに！

- 用途：小物家具、子供のおもちゃなどに最適
- 塗りつぶし、3分つや
- ウッドワックスオパーク同士を混ぜてお好きな色を作ることができます
- 塗装回数：1～2回塗り
※塗装仕様書はホームページよりダウンロードできます
- 塗装方法：刷毛、又はコテバケ
- 容器サイズ：0.375L
- 塗装面積：1リットル約20㎡ (1回塗り) / 約12㎡ (2回塗り)
(#240程度サンドペーパー仕上げ面)
- 乾燥時間：約12時間 (気温20℃)



1回塗りは木目が見え、
2回塗ると塗りつぶし
仕上げになります




1回塗り




2回塗り


オスモカラーウッドワックスオパーク色見本




#3104 レッド



#3105 イエロー



#3125 ブルー



#3131 グリーン



#3169 黒色



#3172 絹色




#3188 白色

- ※ この色見本は印刷物ですので実物とは多少異なります
- ※ 白系の色は暗所に使った場合黄変することがあります
- ※ オスモカラーは浸透性塗料のため、
塗装する樹種によって仕上りの色が異なります
実際に使用される木材で塗装サンプルを作成されることをおすすめします

イエロー、ブルー、レッド、グリーンをトーンダウンさせて ウッドワックスオパーク“パステル調”混合色例




#3105イエロー10g + #3188白色100g



#3104レッド10g + #3188白色100g



#3125ブルー5g + #3188白色100g



#3131グリーン5g + #3188白色100g

オスモオンラインストア限定で
0.125L缶をお求めいただけます