




施工例：家具に #3166 チークで着色、# 3101 ノーマルクリアー上塗り

オスモカラー ウッドワックス（半透明仕上げ）

日本建築学会建築工事標準仕様書 M-306（ST 塗り）適合品

あらゆる内装木部に使え、特に家具、建具に最適です

- 用途：壁、天井、柱、梁、枠、家具、建具など内装木部全般
（家具には#3101ノーマルクリアー、床にはフロアークリアーを上塗りにお使いください）
- 半透明、3分つや
- ウッドワックスははっ水、防汚性に優れ汚れがついてもしみにならず、簡単に落とせます
- 塗装回数：1回塗り（硬くて色づきの悪い木や濃いめに仕上げる場合は2回塗り）
※塗装仕様書はホームページよりダウンロードできます
- 塗装方法：刷毛、又はコテバケ
- 容器サイズ：0.75L、2.5L
- 塗装面積：1リットル約20㎡（1回塗り #240程度サンドペーパー仕上げ面）
- 乾燥時間：約12時間（気温20℃）



オークなど硬く色づきの悪い木には・・・

ウッドワックスの同じカラーを重ね塗りし、乾燥後、さらに#3101 ノーマルクリアーで仕上げるとベストです。

オスモカラーウッドワックス色見本



3111 ホワイトスプルス



3123 パイン



3136 バーチ



3137 チェリー



3138 マホガニー




3161 エボニー



3163 ウォルナット




3164 オーク



3166 チーク



3191 アンチックファー



3118 グラナイトグレー



3119 シルクグレー

- ※ この色見本は印刷物ですので実物とは多少異なります
- ※ 白系の色は暗所に使った場合黄変することがあります
- ※ オスモカラーは浸透性塗料のため、
塗装する樹種によって仕上りの色が異なります
実際に使用される木材で塗装サンプルを作成されることをおすすめします

オスモオンラインストア限定で
0.125L缶、0.375L缶をお求めいただけます