

屋根の塗り替えに、ムダはありませんか？


**大切な  
お金を有効につかう**

**かしこい屋根の塗り替え！**



## あなたの家の屋根は、大丈夫ですか？

このような兆候が見られましたら、塗り替えの時期です。




錆び

錆びの発生が屋根全体の3%位に達すると、急速にサビ面は拡大していきます。



白化

塗膜が老化した証拠です。手でさわれば指にベタリと白い粉状となって付着します。



光沢保持性

ツヤ(光沢)が無くなれば、それは塗膜が老朽化した第一段階です。



ハガレ

塗膜がハガれて金属がむき出しになると、錆びが発生し、屋根に穴があいて雨水が浸入し、家が痛みます。



汚れ

樹木の落ち葉や大気汚れが堆積して、そこから屋根を腐らせてゆきます。まず、清掃してください。



付着性能

ガムテープなどで、付着具合を確認する。塗膜がテープに1割以上付着していたら、早急な塗り替えをおすすめします。

**私たちが自信を持って  
おすすめする  
「屋根の塗り替えで  
得をする方法」を  
お教えしましょう。**

- 屋根の塗り替えを決心された時には、同時に使用する塗料も確実に決定する事が大切です。
- 右図に記すような樹脂の違いでその性能に差があることを覚えておいてください。

### 関西ペイント 屋根用塗料シリーズ

◎塗料の樹脂は下図の通り、上のランクほど耐候性が良くなります。

(アクリルシリコン樹脂系ハイブリッド塗料)  
**スーパーシリコンルーフハイブリッドシステム**

(アクリルシリコン樹脂系塗料)  
**スーパーシリコンルーフペイント**

(特殊ウレタン樹脂系塗料)  
**スーパーウレタンルーフペイント**

(特殊アクリル樹脂系塗料)  
**ACルーフペイントリッチ**

(合成樹脂系塗料)  
**SDルーフペイント**

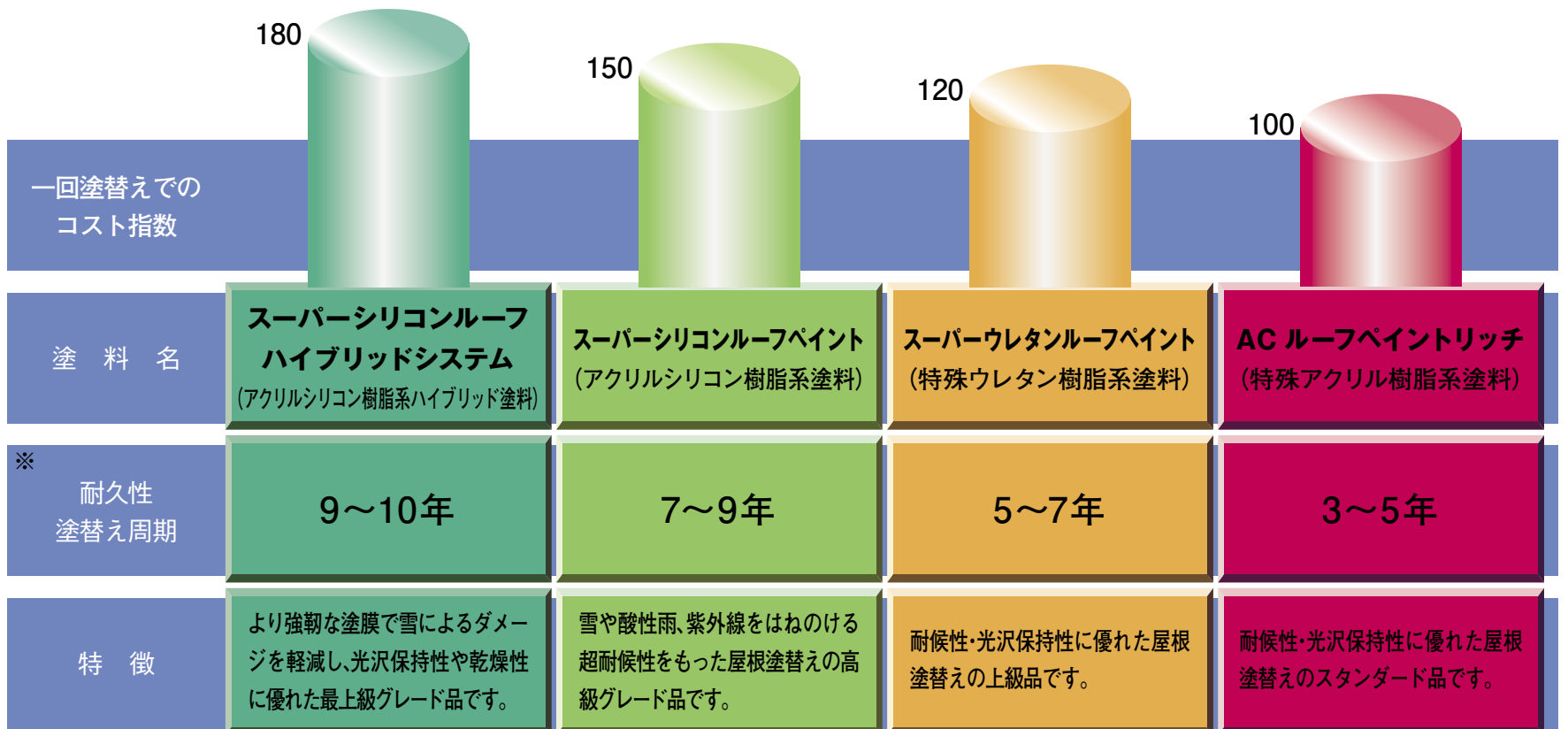


結局

# スーパーシリコンハイブリッドシステムが一番お得です!




- 2度塗り替え工事をすると、1度の塗り替え工事でOK。だからお得。
- コストは1.8倍ですが、モチは2倍です。だからお得。
- 塗り替え周期が一番長い。だからお得。



※上記の塗り替え周期は、高圧水洗により古い塗膜を除去し、適切な錆止め塗料を塗装した場合の推定年数です。

目で見ても楽しんでいただける屋根用カラーサンプルを無料で差し上げます。  
今すぐ下記までご連絡ください。



ご用命は

外壁も一緒に点検されてはいかがでしょう?  
屋根と外壁を同時に塗り替えるとさらにお得です。  
(外壁のカラーサンプル見本帳を無料で差し上げます。)