



オスモカラー カントリーカラー

(内外兼用 塗りつぶし)



製品の特徴

- 植物油ベースの浸透性塗料
- 顔料を多く配合しており、耐久性に優れる
- 1回塗りで木目が見え、2回塗りで塗りつぶしの仕上がり

標準塗装仕様

用途	壁、天井、柱などの内外装木部		
その他	樹種によって仕上がりが大きく変わりますので、事前にお試し用塗料での試験施工をおすすめします。 外で使用する場合は、オスモカラー WR ウォーターレベラント (外装用・防腐、防カビ下塗り剤) を下塗りしてください。		
色数	15色		
つや	3分つや	比重	1.00 ~ 1.30kg/ℓ
塗装用具	オスモ刷毛、オスモコテバケ	塗装回数	2回
用具の洗浄	オスモ刷毛洗浄液	標準塗布面積	16㎡/1ℓ (2回塗り)
乾燥時間	12時間	缶容量	0.75ℓ 2.5ℓ

工程		塗料品名	希釈剤 (濃縮率%)	標準塗布量	乾燥時間 (20℃)	
素地調整	1	汚れ、付着物除去	木部を傷つけない様に除去し、油類は溶剤等で拭き取る			
	2	研磨紙すり	研磨紙 P240 を用いて、かんな目、逆目、けば等を研磨する			
塗装工程	3	1回目塗り	オスモカラー カントリーカラー	無希釈	0.065kg/㎡	12時間以上
	4		拭き取りしない			
	5	研磨紙すり	不要			
	6	2回目塗り	オスモカラー カントリーカラー		0.019kg/㎡	12時間以上
	7		拭き取りしない			



2101 ホワイト



2203 ライトオーク



2205 サンフラワー



2308 ノルディックレッド



2310 シーダー



2404 ファーグリーン



2506 ロイヤルブルー



2507 ダブルブルー



2606 ミディアムブラウン



2607 ダークブラウン



2703 チャコール



2704 ダスクグレー



2708 ペブルグレー



2735 ライトグレー



2742 トラフィックグレー



内装木部用 塗りつぶし

オスモカラー カントリーカラー



環境にやさしい
自然の植物油ベースです



浸透性塗料なので
めくれ・剥がれが起こりません



優れた撥水性・防汚性を
付与します



#2101 ホワイト



#2203 ライトオーク



#2205 サンフラワー



#2308 ノルディックレッド



#2310 シーダー



#2404 ファーグリーン



#2506 ロイヤルブルー



#2507 ダブルブルー




#2606 ミディアムブラウン




#2607 ダークブラウン




#2703 チャコール



#2704 ダスクグレー



#2708 ペブルグレー



#2735 ライトグレー



#2742 トラフィックグレー



無塗装

暮らしの理想をドイツから
OSMO & EDEL

オスモ&エーデル株式会社

本社：〒673-1111 兵庫県三木市吉川町上町11748-6

TEL.(0794)72-0001 FAX.(0794)72-0000

東京支社：〒160-0023 東京都新宿区西新宿1-20-2 ホウライビル11F

TEL.(03)6279-4971 FAX.(03)6279-4970

名古屋支社：〒460-0102 愛知県名古屋市中区丸の内3丁目20-9 三泉ビル4F

TEL.(052)253-9221 FAX.(052)253-9226

東北営業所：〒980-6002 仙台市青葉区中央4-6-1 5530 2F

TEL.(022)797-3951 FAX.(022)797-3950

九州営業所：〒812-0011 福岡市博多区博多駅前3-28-3 三井博多駅前ビル2F

TEL.(092)409-0131 FAX.(092)409-0130

※ 予告なく仕様や価格を変更することがあります。 ※ 実物は本社、東京支社及び各営業所のショールームでご覧いただけます。



自然塗料オスモカラー



オスモカラーカントリーカラーは
内装用自然塗料です。
存在感のある印象的なカラーが特長です。

自然塗料、浸透型

オスモカラーカントリーカラーは再生可能な自然の植物油（ひまわり油）がベースの自然塗料です。オスモカラーカントリーカラーに使われている高度な技術で繰り返し精製された植物油は、木部に深く浸透し木の呼吸を妨げません。木が呼吸できる塗装であるとともに、木が乾ききってしまうことを防ぎ、木部をいつまでも美しい健康な状態に保ちます。塗装することによって木のあばれも軽減されます。

安全、安心、高品質

オスモカラーカントリーカラーの塗面は人体動植物に無害で、ドイツ工業規格 53160（唾液と汗に対する堅牢性試験）、ヨーロッパ規格 71-3（0歳児の玩具安全基準）に合格、日本の食品衛生試験にも適合しています。オスモカラーカントリーカラーは安全で環境にやさしい高品質な製品である証として ISO9001、ISO14001 を継続取得しています。オスモカラーカントリーカラーは防腐剤や保存剤を一切含んでいません。

優れた経済性、性能

オスモカラーカントリーカラーは主剤を多く含み、少量で広い面積を塗装することができます。オスモカラーカントリーカラーは塗装のめくれ、剥がれ、割れ、ふくれが起りません。木に優れた撥水性を付与します。

用途

室内ドア、建具に最適

缶サイズ

- 0.75リットル缶（約12㎡ 費約7枚程度 2回塗り）
- 2.5リットル缶（約40㎡ 費24枚程度 2回塗り）

保存期間

一度開けた缶は密閉した状態で2年間保存できます。湿度の低い場所で保管してください。氷点下の温度で固形化した場合は温せんするか、常温で24～36時間で元にもどります。

塗装回数

2回塗り（1回塗りでも木目のみえる仕上がりにも出来ます）

塗装面積

ブレンダー仕上げ面の場合、1リットルで約20㎡（1回塗り）または16㎡（2回塗り）塗装できます。

塗装前処理

塗装前の表面はホコリを取り除き含水率が20%以下であることを確認してください。塩化型の塗料が塗られている場合は、紙やすりで塗膜を完全に除去する必要があります。

塗装方法

刷毛、又はコテバケ塗り
オスモカラーカントリーカラーはよくかき混ぜるだけでそのままお使いいただけます。シンナーなどで希釈しないでご使用ください。木目に沿って腰の固い刷毛で刷り込むように塗布します（オスモブラシ、オスモ筋遣い刷毛、オスモコテバケ推奨）。

乾燥時間

約12時間で乾きます。換気をよくして乾燥を促してください。

道具の洗浄

刷毛の洗浄はオスモカラー専用刷毛洗浄液をお使いください。

塗面のお手入れ

経年し塗装が乾いた感じになったり、撥水性が薄れたりすれば同じ色を重ね塗りしてください。以前塗装されたオスモカラーを除去する必要はありません。

成分

自然の植物油（ひまわり油）、顔料、ヨーロッパ薬局方安全基準適合の脱芳香族化したホワイトスピリット

技術データ

比重：1.00～1.20 g/cm³
臭気：低臭

塗装仕様（塗りつぶし仕上げの場合）

工程	塗料名	標準塗布量	乾燥時間(20℃)
準備工程	1 汚れ、付着物除去	木部を傷つけないように除去し、油類は溶剤等で拭き取る	
	2 1回目塗り	オスモカラーカントリーカラー	50㎡/㎡ 12時間以上
塗装工程	3 研磨紙すり	不要	
	4 2回目塗り	オスモカラーカントリーカラー	15㎡/㎡ 12時間以上